



FAESB

ASSOCIAÇÃO DE ENSINO JULIAN CARVALHO – AEJC

MANTENEDORA DA:

FACULDADE DE ENSINO SUPERIOR SANTA BÁRBARA – FAESB

Autorizado pela Portaria MEC nº 1.589, de 15 de setembro de 2006 – DOU Nº 179, SEÇÃO 1, 18/09/2006, p.19

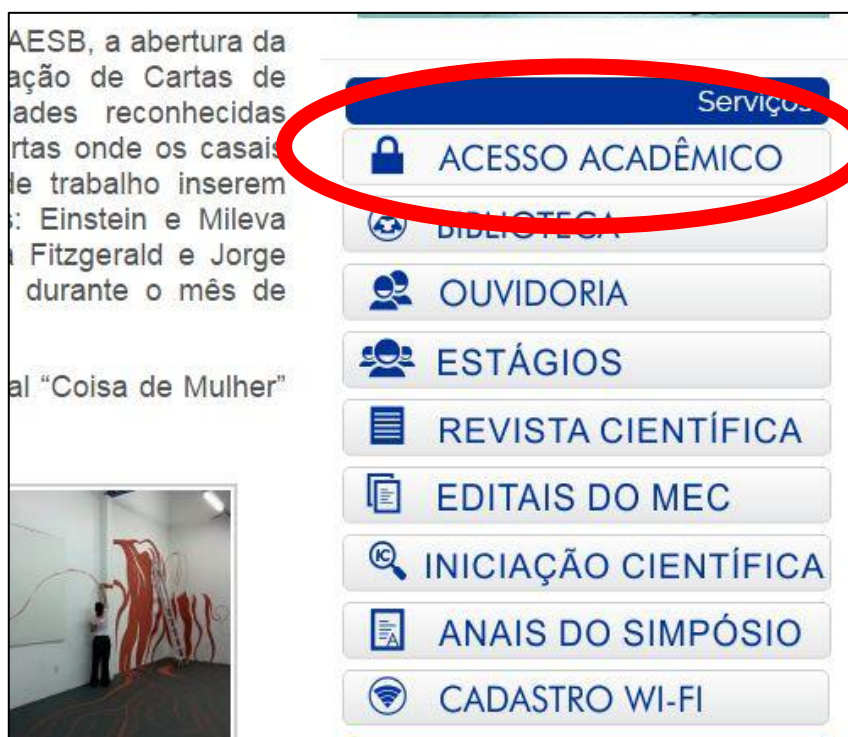
MANUAL PARA ACESSO AO GESTOR ACADÊMICO - DOCENTE

**TATUÍ - SP
2017**

1. Acesse o site da FAESB (www.faesb.edu.br), preferencialmente através do navegador Google Chrome.



2. Localize na área de serviços o botão “Acesso Acadêmico”.



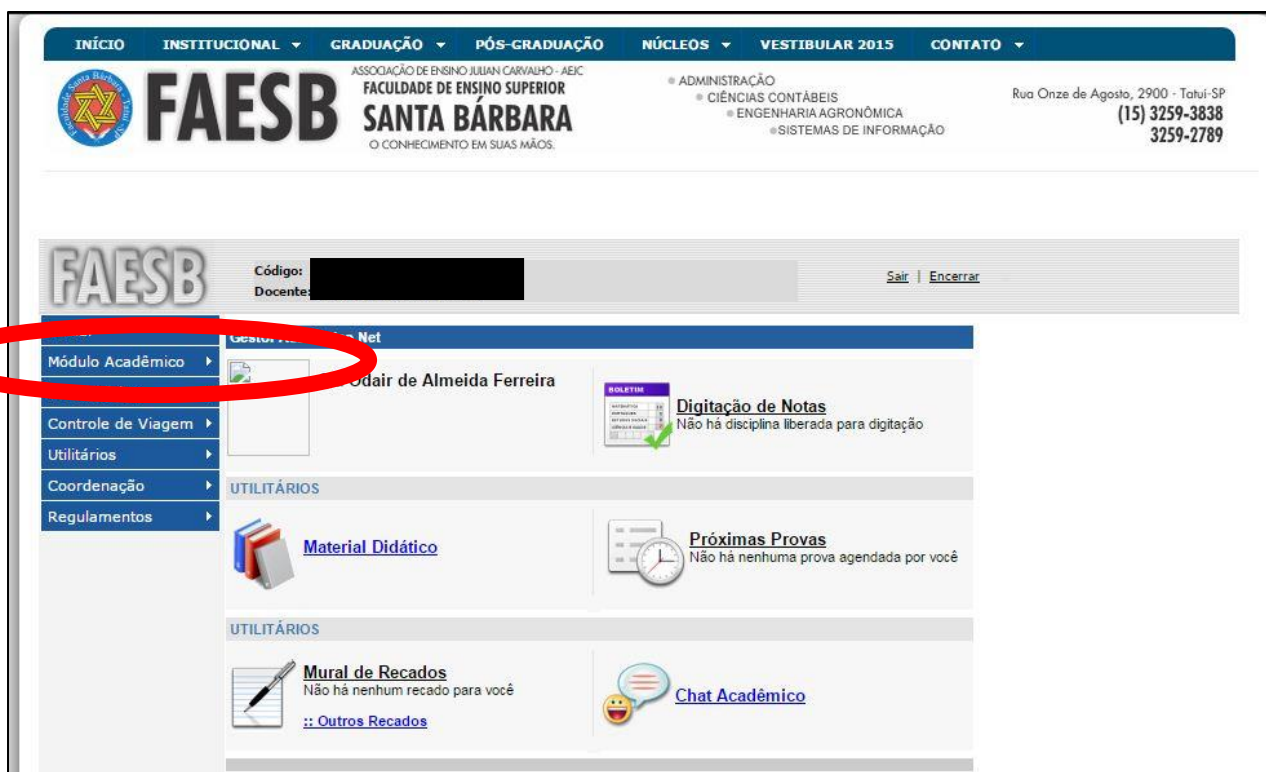
3. Você será redirecionado para a página de acesso ao gestor. Então clique no botão “Acesso ao Docente”.



4. Você será redirecionado para a página de *login* do acesso acadêmico docente. Preencha os campos usando o código e a senha passados anteriormente a você (pela coordenação) e clique em “Entrar”.

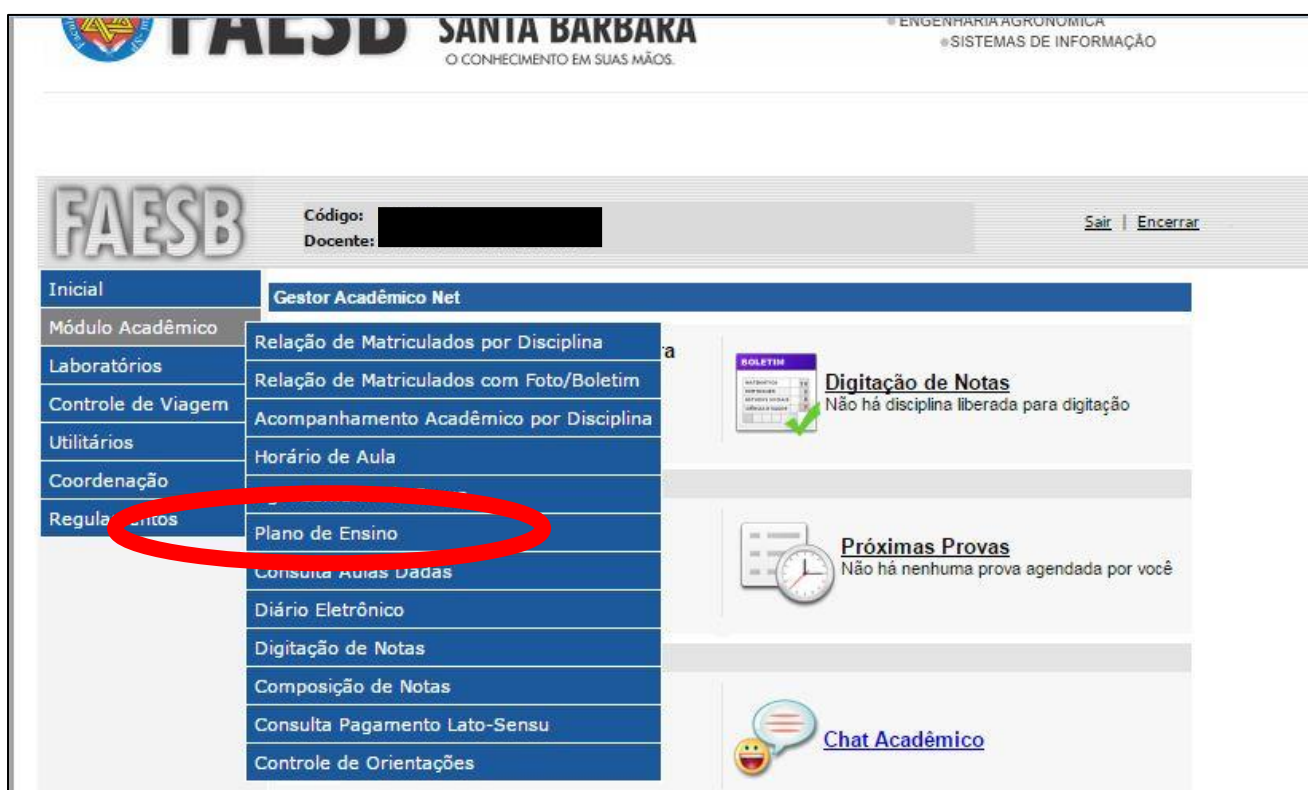


5. Você será então redirecionado para a página principal, selecione o botão “Módulo Acadêmico” e posicione o *mouse* em cima do botão (novos menus irão surgir).



The screenshot shows the main page of the FAESB website. At the top, there is a navigation bar with links: INÍCIO, INSTITUCIONAL, GRADUAÇÃO, PÓS-GRADUAÇÃO, NÚCLEOS, VESTIBULAR 2015, and CONTATO. Below this is the FAESB logo and the text 'ASSOCIAÇÃO DE ENSINO JULIAN CARVALHO - AEJC FACULDADE DE ENSINO SUPERIOR SANTA BÁRBARA O CONHECIMENTO EM SUAS MÃOS.' To the right, there is contact information: 'Rua Onze de Agosto, 2900 - Tatui-SP (15) 3259-3838 3259-2789'. Below the header, there is a search bar with 'Código:' and 'Docente:' fields, and 'Sair' and 'Encerrar' buttons. The main content area is divided into several sections: 'Gestor Acadêmico Net' with a user profile for 'Odair de Almeida Ferreira', 'Digitação de Notas' (Notificação: Não há disciplina liberada para digitação), 'Material Didático', 'Próximas Provas' (Notificação: Não há nenhuma prova agendada por você), 'Mural de Recados' (Notificação: Não há nenhum recado para você), and 'Chat Acadêmico'. The 'Módulo Acadêmico' button in the left sidebar is circled in red.

6. Na guia "Módulo Acadêmico" procure pela opção “Plano de Ensino” e clique.



The screenshot shows the 'Módulo Acadêmico' dropdown menu open. The menu items are: Inicial, Gestor Acadêmico Net, Relação de Matriculados por Disciplina, Relação de Matriculados com Foto/Boletim, Acompanhamento Acadêmico por Disciplina, Horário de Aula, Plano de Ensino (circled in red), Consulta Aulas Dadas, Diário Eletrônico, Digitação de Notas, Composição de Notas, Consulta Pagamento Lato-Sensu, and Controle de Orientações. The background shows the same main page as in the previous screenshot, with the 'Módulo Acadêmico' button highlighted.

7. Irá aparecer uma tabela que permite fazer a consulta por semestre. Basta colocar o ano e o número do semestre no campo de pesquisa.



FAESB ASSOCIAÇÃO DE ENSINO JULIAN CARVALHO - AEJC
FACULDADE DE ENSINO SUPERIOR SANTA BÁRBARA
O CONHECIMENTO EM SUAS MÃOS.

» ADMINISTRAÇÃO
» CIÊNCIAS CONTÁBEIS
» ENGENHARIA AGRONÔMICA
» SISTEMAS DE INFORMAÇÃO

Rua Onze de Agosto, 2900 - Tahui-SP
(15) 3259-3838
3259-2789

Código:
Docente: Sair | Encerrar

Plano de Ensino

Ano: 2015 Semestre: 1 Consultar

Letivo	Curso	Turma	Disciplina
2015/1	Administração	1A - Noturno	Teoria Geral da Administração I
2015/1	Administração	8DP - Diurno	Trabalho de Conclusão de Curso II

Selecione a disciplina para editar o plano de ensino.

[Visualizar Planos de Ensino do Curso](#)

8. Com o semestre selecionado, clique na disciplina desejada para cadastrar o plano de ensino.



FAESB ASSOCIAÇÃO DE ENSINO JULIAN CARVALHO - AEJC
FACULDADE DE ENSINO SUPERIOR SANTA BÁRBARA
O CONHECIMENTO EM SUAS MÃOS.

» ADMINISTRAÇÃO
» CIÊNCIAS CONTÁBEIS
» ENGENHARIA AGRONÔMICA
» SISTEMAS DE INFORMAÇÃO

Rua Onze de Agosto, 2900 - Tahui-SP
(15) 3259-3838
3259-2789

Código:
Docente: Sair | Encerrar

Plano de Ensino

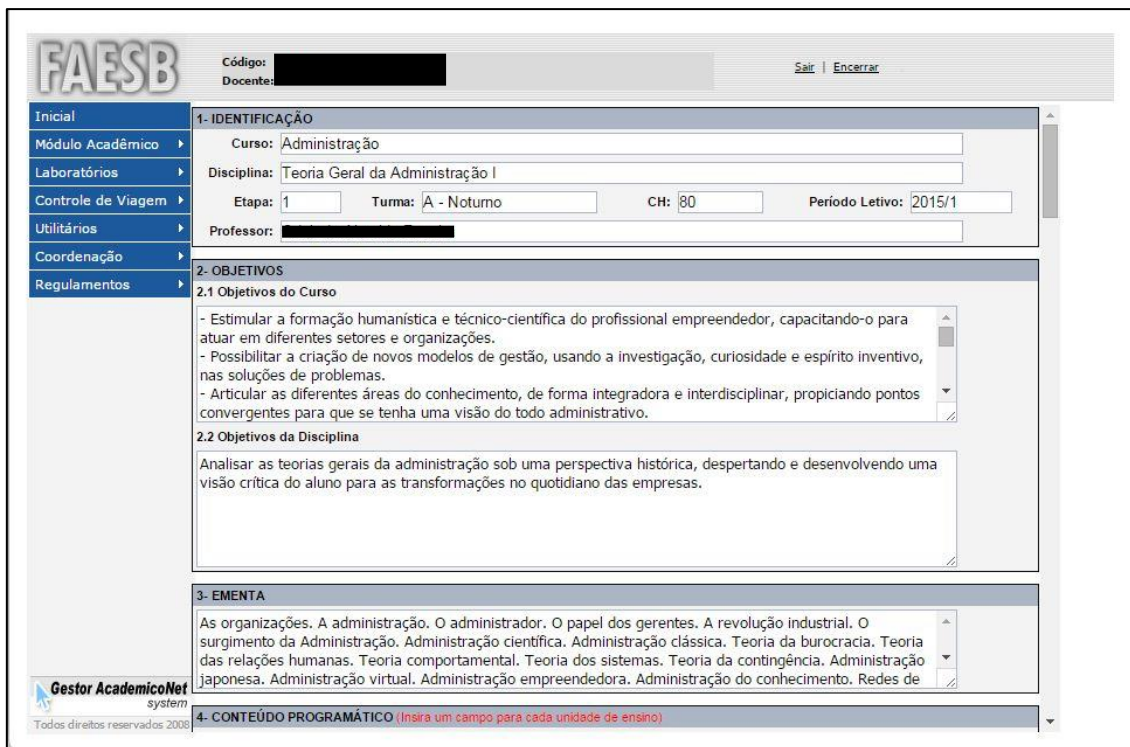
Ano: 2015 Semestre: 1 Consultar

Período Letivo	Curso	Turma	Disciplina
2015/1	Administração	1A - Noturno	Teoria Geral da Administração I
2015/1	Administração	8DP - Diurno	Trabalho de Conclusão de Curso II

Selecione a disciplina para editar o plano de ensino.

[Visualizar Planos de Ensino do Curso](#)

9. A **janela de cadastro** se abrirá. Nela, encontramos os campos para digitação de todo o conteúdo do **Plano de Ensino**. Somente deverão ser preenchidos os campos que estiverem em branco. Alguns já estão previamente preenchidos.



The screenshot displays the FAESB academic management system interface. It features a sidebar with navigation options: Inicial, Módulo Acadêmico, Laboratórios, Controle de Viagem, Utilitários, Coordenação, and Regulamentos. The main content area is divided into sections for course registration:

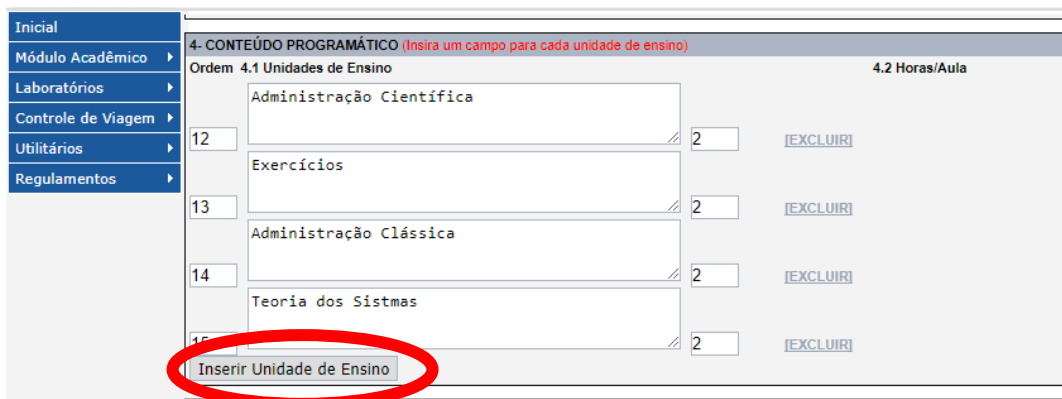
- 1- IDENTIFICAÇÃO:** Fields for Curso (Administração), Disciplina (Teoria Geral da Administração I), Etapa (1), Turma (A - Noturno), CH (80), Período Letivo (2015/1), and Professor.
- 2- OBJETIVOS:** Subdivided into 2.1 Objetivos do Curso and 2.2 Objetivos da Disciplina, containing text boxes for course and discipline objectives.
- 3- EMENTA:** A text box for the course syllabus.
- 4- CONTEÚDO PROGRAMÁTICO:** A section for programmatic content with a note to insert content for each unit.

At the bottom left, there is a logo for 'Gestor AcadêmicoNet system' and a copyright notice for 2008.

Observação - Os professores deverão somente preencher/atualizar os campos:

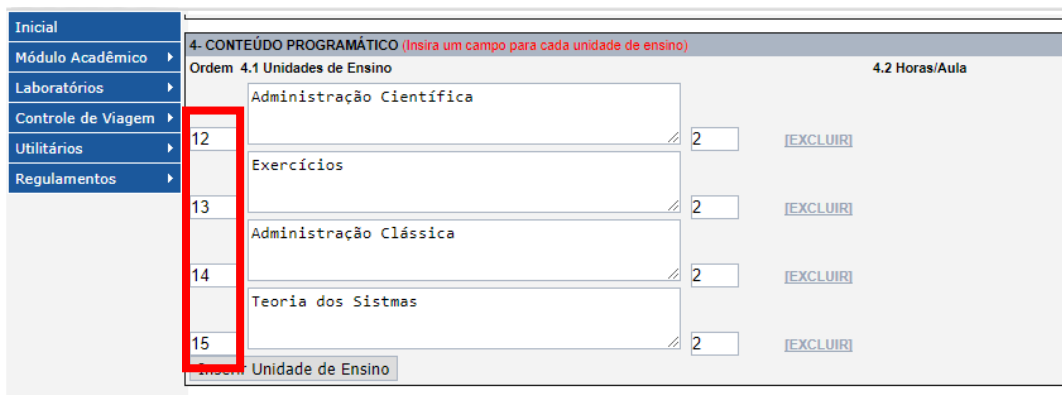
- **2.2 Objetivos da Disciplina (de acordo com PPC vigente)**
- **3 Ementa (de acordo com PPC vigente)**
- **4 Conteúdo Programático**
- **5 Estratégias (metodologia de ensino e recursos);**
- **6 Atividades Discentes**
- **7 Critérios de Avaliação (especificando detalhadamente as atividades que irão compor nota, para além das duas avaliações bimestrais)**
- **8.1 Bibliografia Básica (de acordo com PPC vigente)**
- **8.2 Bibliografia Complementar (de acordo com PPC vigente)**

10. Na tabela de “Conteúdo Programático” podemos inserir as unidades de ensino clicando no botão “Inserir Unidade de Ensino”.



4- CONTEÚDO PROGRAMÁTICO (Insira um campo para cada unidade de ensino)			
Ordem	Unidades de Ensino		4.2 Horas/Aula
12	Administração Científica	2	[EXCLUIR]
	Exercícios		
13		2	[EXCLUIR]
	Administração Clássica		
14		2	[EXCLUIR]
	Teoria dos Sistmas		
15		2	[EXCLUIR]
Inserir Unidade de Ensino			

11. Especificar, manualmente, o número da unidade inserida.



4- CONTEÚDO PROGRAMÁTICO (Insira um campo para cada unidade de ensino)			
Ordem	Unidades de Ensino		4.2 Horas/Aula
12	Administração Científica	2	[EXCLUIR]
	Exercícios		
13		2	[EXCLUIR]
	Administração Clássica		
14		2	[EXCLUIR]
	Teoria dos Sistmas		
15		2	[EXCLUIR]
Inserir Unidade de Ensino			

12. Especificar, manualmente, a carga horária de cada unidade de ensino. Lembrando que quando somadas as cargas horárias das unidades de ensino o total deve estar de acordo com a carga horária total da disciplina (ex.: 40 para uma disciplina com somente duas aulas semanais e 80 para uma disciplina com 4 aulas semanais).

4- CONTEÚDO PROGRAMÁTICO (Insira um campo para cada unidade de ensino)			
Ordem 4.1 Unidades de Ensino			4.2 Horas/Aula
12	Administração Científica	2	[EXCLUIR]
13	Exercícios	2	[EXCLUIR]
14	Administração Clássica	2	[EXCLUIR]
15	Teoria dos Sistmas	2	[EXCLUIR]
Inserir Unidade de Ensino			

* A soma e a conferência da carga horária total devem ser feitas manualmente, ou opcionalmente, o professor poderá clicar em visualizar impressão (após salvar o plano de ensino, clicando em “gravar plano de ensino” e o software irá mostrar o total de horas na tela de impressão). Caso seja necessário, o professor poderá voltar na tela anterior e fazer alterações.

Cada linha do plano de ensino (campo 4.1) equivale a uma unidade de ensino e deve ser numerada de forma distinta das demais, de modo sequencial (não repetir o número).








Instruções específicas para o preenchimento do item 4.1:

- Não inserir** unidades de ensino para feriados e afins;
- Não inserir** unidades de ensino para revisão para as provas;
- Não inserir** uma unidade de ensino exclusiva para vista de provas (caso haja vista de prova, a mesma deverá estar acompanhada do conteúdo regular da ementa);
- Não inserir** unidades de ensino para provas de exame;
- Se o mesmo conteúdo for trabalhado em duas aulas diferentes (dois dias diferentes) inserir duas unidades de ensino com o mesmo conteúdo;

- f) **Inserir** Unidade de ensino para a “1ª Avaliação Bimestral” na 10ª unidade de ensino, se a disciplina for de 40 horas e na 20ª unidade de ensino para disciplinas com 80 horas;
- g) **Inserir** unidade de ensino para a “2ª Avaliação Bimestral”, no final do conteúdo programático antes da unidade de ensino “Provas Substitutivas”, sendo esta a última do documento.

13. Inserir Bibliografias

Para a inserção de bibliografias, basta clicar no botão em formato de Lupa. Ao clicar você será redirecionado para a tela de buscas.

Regulamentos		8.1 Bibliografia Básica					
		Título	Autores	Edição	Ano	Vol.	Qtde.
							
							
							
		8.2 Bibliografia Complementar					
		Título	Autores	Edição	Ano	Vol.	Qtde.
							
							
							
							
		8.3 Outras Bibliografias					

Na tela de buscas, insira o nome do livro ou parte do nome e clique em buscar, logo as opções serão mostradas e então basta clicar sobre o nome do livro para adicioná-lo ao plano de ensino. Em muitos casos, é melhor digitar apenas uma palavra para iniciar a busca. Quando o livro não constar do acervo, será necessário preencher os dados completos da obra.

Localização de Acervo

Professor: [redacted] Disciplina: [redacted]
Curso: [redacted] Etapa: 4 Turma: A Período: Noturno

Para livros não encontrados no acervo clique aqui para cadastrá-lo
Informe o título ou parte dele a ser pesquisado:

jogos

Resultado da Pesquisa
Selecione o título para adicionar o livro à sua bibliografia

Título	Autores	Edição	Ano Publ.	Vol.	Qtde Exemp.
Jogos de empresa e técnicas vivenciais	GRAMIGNA	2	2007		1
Jogos de empresa e técnicas vivenciais	GRAMIGNA	2	2007		14
Jogos dos deuses a origem dos jogos de tabuleiro segundo a magia e a arte divinatória	PENNICK		1992		1
Jogos para a estimulação das múltiplas inteligências	ANTUNES	6	2000		1

[Voltar](#)

14. Ao finalizar com o cadastro, clique no botão “Gravar Plano de Ensino” para salvar e finalizar o cadastramento do plano de ensino.

FAESB Colegiado: 000799 Docente: Odair de Almeida Ferreira Sair | Encerrar

Inicial
Módulo Acadêmico ▶ 7- CRITÉRIOS DE AVALIAÇÃO
A avaliação da aprendizagem será feita através de:
a) Duas provas bimestrais escritas
b) Exercícios realizados em classe ou fora da sala de aula
c) Participação e frequência

Coordenação ▶ 8- BIBLIOGRAFIA (Básica e Complementar)

Regulamentos ▶ 8.1 Bibliografia Básica

Título	Autores	Edição	Ano	Vol.	Qtde.

8.2 Bibliografia Complementar

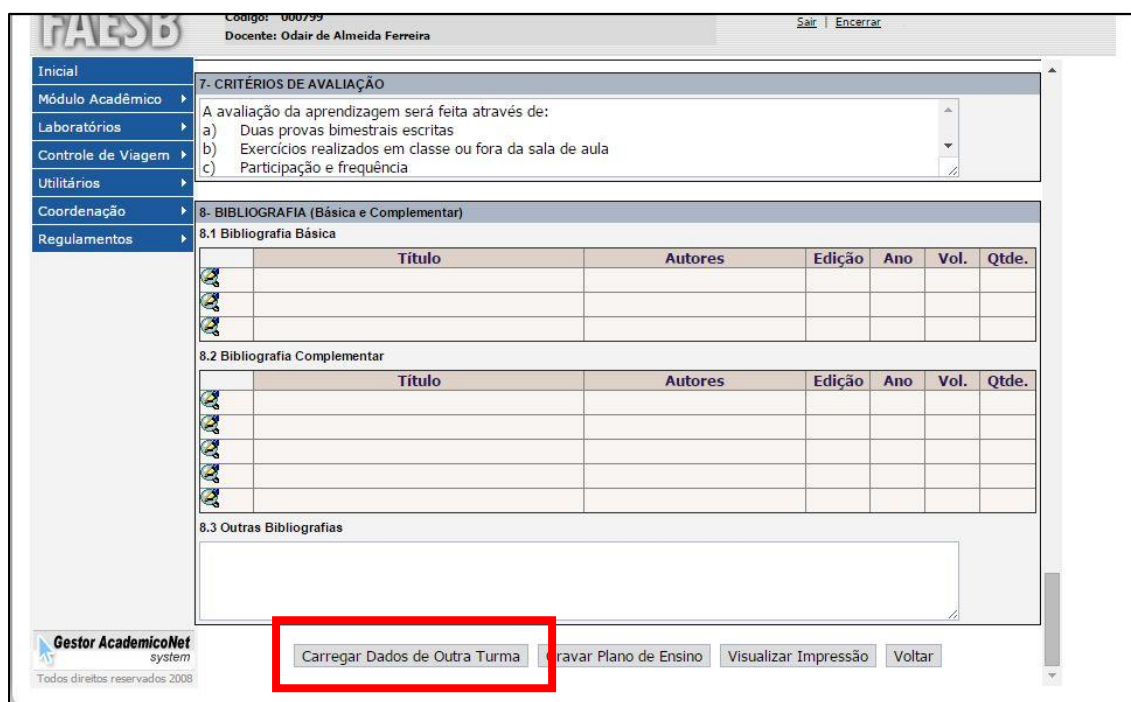
Título	Autores	Edição	Ano	Vol.	Qtde.

8.3 Outras Bibliografias

Gestor AcadêmicoNet system Todos direitos reservados 2008

APÊNDICE – A: IMPORTAR PLANO DE ENSINO

Para facilitar a atualização de um Plano de Ensino, o Docente poderá importar o Plano de Ensino elaborado pelo mesmo no ano anterior. Esta opção é válida também quando o professor ministrar a mesma disciplina para mais de uma turma. Para tanto o docente deve clicar no botão “Carregar Dados de Outra Turma” conforme abaixo:



The screenshot shows the FAESB system interface for a teacher named Odair de Almeida Ferreira. The interface includes a sidebar menu with options like 'Inicial', 'Módulo Acadêmico', 'Laboratórios', 'Controle de Viagem', 'Utilitários', 'Coordenação', and 'Regulamentos'. The main content area displays '7- CRITÉRIOS DE AVALIAÇÃO' and '8- BIBLIOGRAFIA (Básica e Complementar)'. At the bottom, there are several buttons: 'Carregar Dados de Outra Turma' (highlighted with a red box), 'Gravar Plano de Ensino', 'Visualizar Impressão', and 'Voltar'. The footer includes 'Gestor AcadêmicoNet system' and 'Todos direitos reservados 2008'.

Na próxima tela, selecionar o ano e o semestre que deseja utilizar como referência:



The screenshot shows the 'Plano de Ensino' selection screen. It features a dropdown menu for 'Período Letivo' with options 2016/1, 2015/2, and 2015/1. Below the dropdown is a table with columns 'Curso', 'Turma', and 'Disciplina'. A red message reads: 'Selecione a opção para enviar os dados do plano de ensino'. A 'Voltar' button is located at the bottom right. A red warning message at the bottom states: 'ATENÇÃO: Os dados do plano de ensino anterior serão substituídos pelos dados do pl'.

Selecione a disciplina a ser importada:

Plano de Ensino
Período Letivo: 2015/1
Curso Turma Disciplina
Administração 1A - Noturno [Matemática I](#)
Administração 3A - Noturno [Estatística I](#)
Ciências Contábeis 1A - Noturno [Matemática I](#)
Ciências Contábeis 3A - Noturno [Estatística I](#)
Engenharia Agrônômica 1A - Noturno [Cálculo I \(Matemática Básica\)](#)
Engenharia Agrônômica 1B - Noturno [Cálculo I \(Matemática Básica\)](#)
Selecione a disciplina para enviar os dados do plano de ensino

ATENÇÃO: Os dados do plano de ensino anterior serão substituídos pelos dados do plano de ensino da turma selecionada nesta tela

O sistema irá automaticamente copiar todo o conteúdo do semestre anterior para o semestre atual. O docente poderá fazer as alterações.

Em seguida clique em “Gravar Plano de Ensino” para salvar as alterações.

7- CRITÉRIOS DE AVALIAÇÃO
A avaliação da aprendizagem será feita através de:
a) Duas provas bimestrais escritas;
b) Exercícios realizados em classe ou fora da sala de aula.

8- BIBLIOGRAFIA (Básica e Complementar)
8.1 Bibliografia Básica

	Título	Autores
	Fundamentos de matemática elementar I conjuntos, funções: 84 exercícios resolvidos, 484 exercícios propostos com resposta, 368 testes de vestibular com resposta	LEZZI, Gelson; MURAKAMI, Carlos
	Matemática para os cursos economia, administração e ciências contábeis	SILVA, Elio Medeiros da; SILVA, Ermes Medeiros da; SILVA, Sebastião Medeiros
	Cálculo numérico	FRANCO, Neide Bertoldi

8.2 Bibliografia Complementar

	Título	Autores
	Matemática 2º grau	DI PIERRO NETTO, Scipione
	Matemática fundamental uma nova abordagem: ensino médio: volume único	BONJORNO, José; GIOVANNI, José; JR José Ruy Giovanni
	Matemática conjuntos e funções	MACHADO, Antonio dos Santos
	Engenharia das operações financeiras pela HP-12C	POLO, Edison Fernandes
	Matemática para economia e administração	WEBER, Jean E.

8.3 Outras Bibliografias